

# Existenzgründungsanalyse Ärzte 2015/2016

- Auswertung nach Geschlecht -

Eine Analyse der apoBank und  
des Zentralinstituts für die  
kassenärztliche Versorgung (Zi)



Weil uns mehr verbindet.

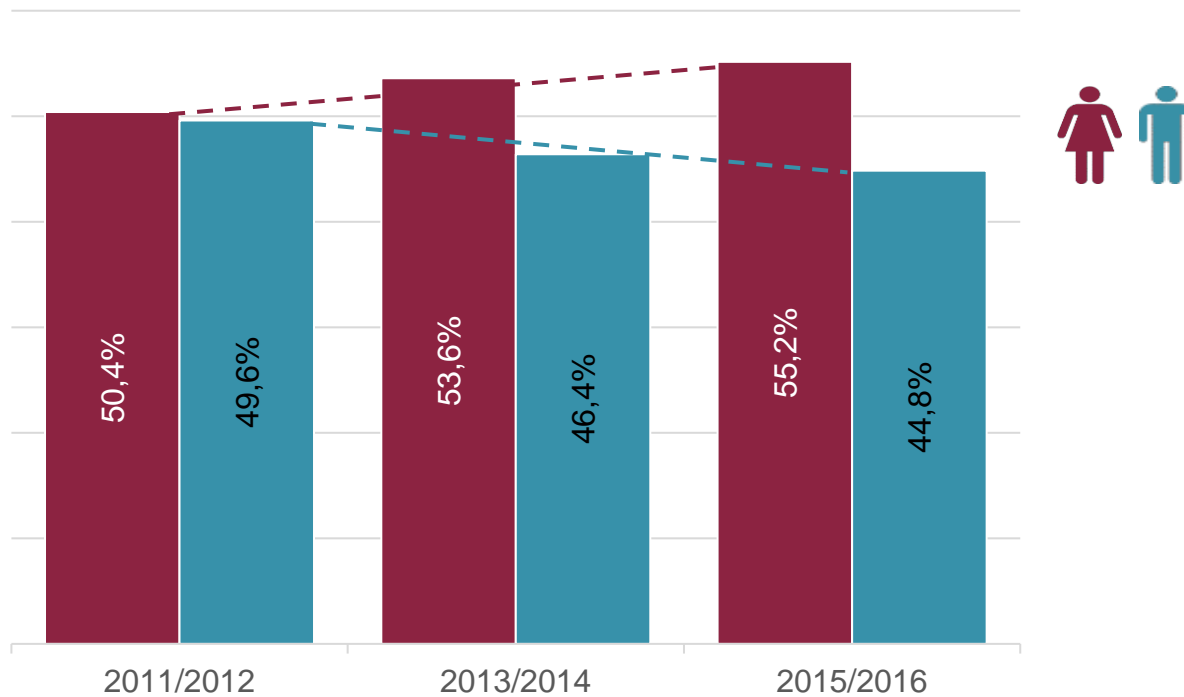


deutsche apotheker-  
und ärztebank



# Frauenanteil steigt weiter.

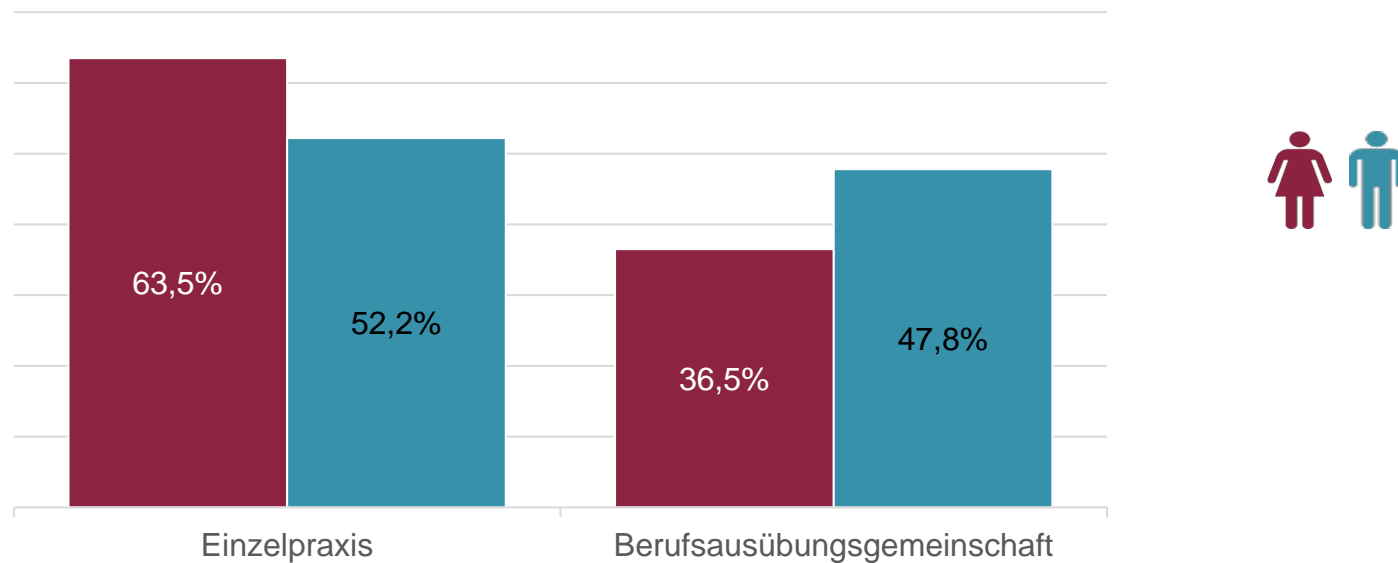
Existenzgründer nach Geschlecht.



Quelle: apoBank / Zi

# Kooperation: von Männern bevorzugt.

Geschlecht und Existenzgründungsart.



\* Zusammenfassung der Kooperationsformen Neugründung, Eintritt, Beitritt sowie Übernahme einer Berufsausübungsgemeinschaft sowie Praxisgemeinschaften und sonstige Kooperationsformen

Quelle: apoBank / Zi

# Männer präferieren geräteintensive Fachgebiete.

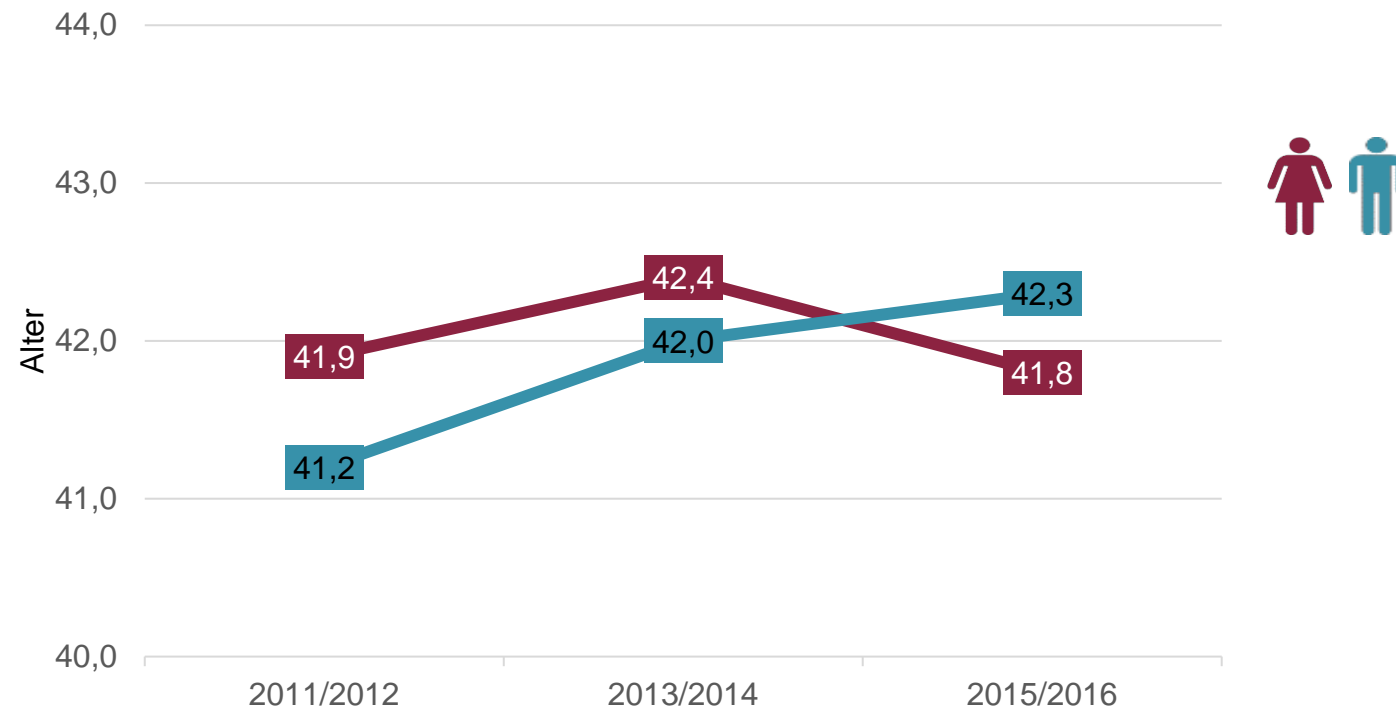
Fachgebiet und Geschlecht.

gesamtes Bundesgebiet	Frauen	Männer
Hausarzt	55,4%	44,6%
Anästhesie	26,8%	73,2%
Augenheilkunde	60,5%	39,5%
Chirurgie	8,7%	91,3%
Frauenheilkunde	83,3%	16,7%
Hautkrankheiten	52,3%	47,7%
HNO-Heilkunde	30,7%	69,3%
Innere Medizin (fachärztlich)	38,3%	61,7%
Kinderheilkunde	54,3%	45,7%
Nervenheilkunde + Neurologie	36,6%	63,4%
Orthopädie	7,6%	92,4%
Psychotherapie + Psychiatrie	77,6%	22,4%
Urologie	13,3%	86,7%
Summe	55,2%	44,8%

Quelle: apoBank / Zi

# Weibliche Existenzgründer erstmals etwas jünger.

Entwicklung des Durchschnittsalters.



Quelle: apoBank / ZI

# Über die Auswertung.

Methodik.

Die Ergebnisse basieren auf den von der apoBank finanzierten Existenzgründungen von Ärzten in den Jahren 2015/2016.

---

Die Stichprobengröße umfasst knapp 2.650 Existenzgründungen.

---

Die Auswertung wurde gemeinsam von der apoBank und dem Zi durchgeführt.