

apoBankCard-Limit ändern – ganz einfach

Mehr Spielraum am apoBank-Geldautomaten mit Ihrer apoBankCard.






Sie benötigen eine höhere Summe für eine Investition oder für den Kauf eines Autos? Dann kann es sinnvoll sein, das Limit Ihrer apoBankCard für die apoBank-Geldautomaten zu erhöhen. Das ist jederzeit möglich. Im Online-Banking passen Sie das Limit Ihrer Karte selbst an - schnell und bequem.

Online-Banking mit **vielen Vorteilen:**

- ✓ Bankgeschäfte rund um die Uhr erledigen
- ✓ schnell und bequem von zu Hause oder unterwegs
- ✓ alle relevanten Bankdaten jederzeit im Blick
- ✓ optimaler Schutz mit dem apoTAN-Verfahren

apoBankCard-Limit ändern – **flexibel und schnell**

- 1 Nach dem Login im Online-Banking finden Sie unter **Meine Bank > Service & Verwaltung** die Funktion apoBankCard-Limit ändern.

 deutsche apotheke- und ärztebank	Banking	Vermögen	Meine Bank	Produkte				
Kontakt Nachrichten Video-Beratung	Benachrichtigungen Übersicht Einstellungen	Service & Verwaltung Persönliche Daten apoBank Genossenschaftsanteile Freistellungsauftrag Online-Zugriff für Bevollmächtigte sperren apoBankCard- Limit ändern Limit für Konto ändern Kontozugriffe für Drittdienste verwalten			Aktuelles und Informationen Sicherheitshinweise Preis- und Leistungsverzeichnis			

- 2 Sie haben die Möglichkeiten, das Limit für Ihre apoBankCard anzupassen, indem Sie die gewünschte Checkbox aktivieren. Wählen Sie **> Weiter**, sobald Sie sich entschieden haben.

Wichtig:

Die Höhe des Kartenlimits gilt so lange, bis Sie ein anderes Limit wählen. Falls Sie das Limit für größere Anschaffungen erhöht haben, sollten Sie es danach zu Ihrer eigenen Sicherheit wieder an Ihre "normalen" Umsätze anpassen bzw. reduzieren. Der mit der apoBank vereinbarte Verfügungsrahmen Ihres Kontos ändert sich nicht.

- 3 Wählen Sie nun in dem unterstrichenen Feld unter **Neues Limit (EUR)** den gewünschten Betrag. Die Spanne reicht von 0 Euro bis zu 50.000 Euro pro Tag (maximal 65.000 Euro pro Woche).

- 4 Sobald Sie Ihre Wahl getroffen haben, klicken Sie **> Weiter**.

- 5 Sie werden nun gebeten, die Änderung mit Ihrem Verifizierungsverfahren zu bestätigen.

- 6 Sobald Sie die Änderung bestätigt haben, wird Ihnen das im Online-Banking bestätigt. Die Änderung gilt ab sofort.

Sie können eine Änderung auch telefonisch bei unserem Kundenservice beauftragen. Hierzu benötigen Sie nur Ihre Zugangsdaten für das Telefon-Banking. Weitere Informationen finden Sie unter [apobank.de/telefonbanking](https://www.apobank.de/telefonbanking)

Jetzt umsteigen auf das apoTAN-Verfahren mit der apoTAN+ App.

- Bankgeschäfte schnell und einfach erledigen
- Sicherer Login auf Ihrem Konto
- Aufträge im Online-Banking freigeben
- Tageslimit flexibel ändern



Weitere Informationen unter: [apobank.de/onlinebanking](https://www.apobank.de/onlinebanking)