

**MEDICAL BioHealth EUR Acc**  
Healthcare

**Kurzüberblick**

Ziel der Anlagepolitik des Fonds ist die Wertsteigerung der eingebrachten Kundengelder. Dazu investiert der Fonds weltweit in Aktien, aktienähnliche Wertpapiere und Genussscheine sowie fest- und variabel verzinsliche Wertpapiere, Wandel- und Optionsanleihen, Zerobonds sowie Zertifikate, welche Finanzindizes, Aktien, Zinsen und Devisen als unterliegenden Basiswert beinhalten, sowie Zertifikate auf andere erlaubte Basiswerte. Das Management versteht sich als strategischer Investor, der seine Investments vorwiegend unter Langfristaspekten auswählt. Mindestens 60% des Fonds werden in Aktien investiert. Derivate können zur Verlustbegrenzung oder Ertragssteigerung eingesetzt werden. Der Fonds legt seine Gelder mit Schwerpunkt auf Biotechnologie und Pharmazeutika an. Dabei setzt das Management seinen Fokus auf kleine und mittelgroße Unternehmen, die nach Ansicht des Fondsmanagements als Innovationsträger fungieren, deren Produktentwicklung bereits ausreichend weit fortgeschritten und deren Finanzierung für die kommenden zwei Jahre sichergestellt ist. Die eingebrachte Expertise spiegelt sich auch in der deutlich über dem Durchschnitt der Vergleichsgruppe liegenden Kostenstruktur inkl. Performance-Fee wider.

**Stammdaten**

Fondsgesellschaft	Medical Strategy GmbH
Auflagedatum	30.10.2000
Monatsendpreis	767,96
Fondsvolumen (Mio.)	729,97
Währung	Euro
Ertragsverwendung	Acc
ISIN	LU0119891520
WKN	941135
Ausgabeaufschlag	5,00%

**Nachhaltigkeit**



Die CO2 Intensität repräsentiert die Treibhausgasemissionen (THG) der in einem Portfolio gehaltenen Unternehmen in Millionen von Tonnen. Die CO2-Intensität (Gesamtemissionen pro Umsatzeinheit) können als CO2-Fußabdruck eines Portfolios verstanden werden und bezieht sich auf die Scope 1 und 2 Emissionen. 63,63% des Portfolios konnten berücksichtigt werden.

\*Die Bruttowertentwicklung (BVI-Methode) berücksichtigt alle auf Fondsebene anfallenden Kosten, jedoch nicht den Ausgabeaufschlag. Dieser wirkt sich wie folgt aus: Wenn ein Anleger für 1000 Euro Anteile erwerben möchte, muss er bei einem max. Ausgabeaufschlag von 5,00% dafür 1050 Euro aufwenden. Zusätzlich können Depotkosten anfallen, die die Wertentwicklung mindern. Bitte vergleichen Sie hierzu unser Preis- und Leistungsverzeichnis. Alle dargestellten Daten der Wertentwicklung und der Volatilität beziehen sich auf das Enddatum As of 30.09.2024. Quelle: Morningstar, SecID: F0GBR04JB5

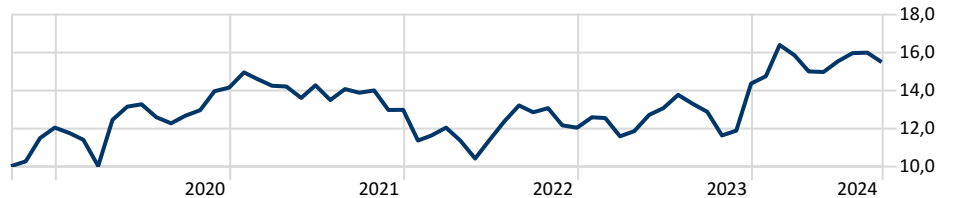
© 2022 Morningstar. Alle Rechte vorbehalten. Morningstar stellt ausschließlich Produktinformationen zur Verfügung, die weder eine Anlageberatung noch eine Produktempfehlung darstellen. Es gelten die unter [www.morningstar.de](http://www.morningstar.de) erhältlichen Nutzungsbedingungen. Es wird keine Haftung für die Vollständigkeit, inhaltliche Richtigkeit und Aktualität der Informationen übernommen. Die in der Vergangenheit erzielten Erfolge sind keine Garantie für die zukünftige Entwicklung. Die Berechnungen der Wertentwicklung erfolgen ohne Berücksichtigung eines Ausgabeaufschlags bzw. Rücknahmeabschlags und unter der Annahme der Reinvestition aller Ausschüttungen. Die oben angeführten Empfehlungen sind keine Morningstar Empfehlungen sondern stellen ausschließlich die Meinung der apoBank dar.

**Performance**

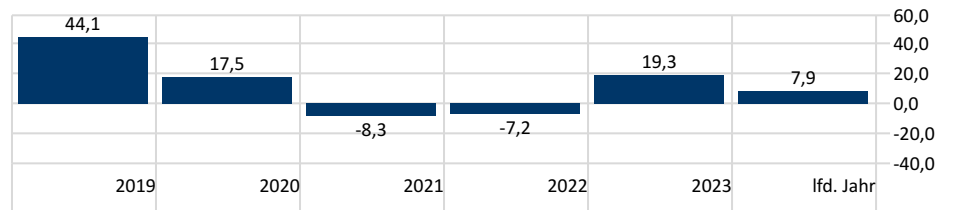
30.09.2024

Renditen (%)	3 Monate	6 Monate	1 Jahr	3 Jahre p.a.	5 Jahre p.a.	Volatilität 3 J.
Fonds	-0,25	-2,29	20,31	3,73	9,12	22,81

**So entwickelten sich 10.000 EUR\***



**Rendite Kalenderjahr**



Die in der Vergangenheit erzielten Erfolge sind keine Garantie für die zukünftige Entwicklung.

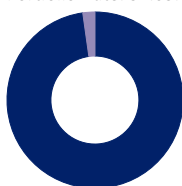
**Portfolio**

31.03.2024

Top 10 Positionen	Sektor	% Portf.	Regionen	% Aktien
Viking Therapeutics Inc	+	5,16	<b>Amerika</b>	<b>79,45</b>
Ascendis Pharma AS ADR	+	4,94	USA	76,90
Cytokinetics Inc	+	4,84	Kanada	2,06
Eli Lilly and Co	+	4,66	Lateinamerika	0,48
Vertex Pharmaceuticals Inc	+	4,53	<b>Europa</b>	<b>19,56</b>
BridgeBio Pharma Inc	+	4,31	Vereinigtes Königreich	1,81
SpringWorks Therapeutics Inc Ordinary Shares	+	4,22	Eurozone	6,40
TransMedics Group Inc	+	3,34	Europa - ex Euro	11,34
MoonLake Immunotherapeutics Class A	+	3,04	Europa - Schwellenländer	0,00
Crinetics Pharmaceuticals Inc	+	2,85	Mittlere Osten / Afrika	0,00
<b>Asien</b>			<b>0,99</b>	
Positionen Aktien Gesamt		93	Japan	0,99
Positionen Anleihen Gesamt		0	Australasien	0,00
% des Vermögens in Top 10 Positionen		41,87	Asien - Industrieländer	0,00
			Asien - Schwellenländer	0,00

**Vermögensaufteilung**

Portfolio Date: 31.03.2024



	%
• Stock	97,78
• Bond	0,00
• Cash	2,22
• Other	0,00
<b>Total</b>	<b>100,00</b>