



FRANKLIN TEMPLETON
INVESTMENTS

Templeton Asian Growth Fund

A(acc)EUR

Ein Teilfonds der Franklin Templeton Investment Funds (FTIF), eine in Luxemburg registrierte SICAV.

30.06.2010

Anlageziel

Anlageziel dieses Fonds ist das Kapitalwachstum durch Anlage in Beteiligungspapiere von Unternehmen, die in der Region Asien (ohne Japan, Australien und Neuseeland) eingetragen sind oder vorwiegend dort Geschäfte tätigen.

Fondsinformationen

Fondskategorie: Aktienfonds

Fondswährung: USD

Fondsvolumen: \$10.393,19 Mio.

Vergleichsindex: MSCI All Country Asia ex Japan Index

Auflegungsdatum des Fonds: 30.06.1991

Fondsmanagement

Dr. Mark Mobius, (Singapur)

Fondsgebühren

Anteils- klasse	Emissions- gebühr ¹	Verw.- gebühr ²	Admin.- gebühr ³
A-Klassen	5,25%	1,35%	0,50%
N-Klassen	5,25%	1,35%	1,00%

EU-Zinsbesteuerung⁴

Rücknahmen: nicht betroffen

Ausschüttungen: nicht betroffen

Ratings^{5, 6}

S&P Fund Rating: AAA

Morningstar™ Rating Gesamt: ★★ ★

Der Fonds ist besonders geeignet für Anleger, die:

- Kapitalwachstum durch Anlagen in Aktien asiatischer Unternehmen, einschließlich Unternehmen der aufstrebenden Märkte,
- Ihr Kapital mittel- bis langfristig anlegen möchten

Risikoklassifizierung⁷

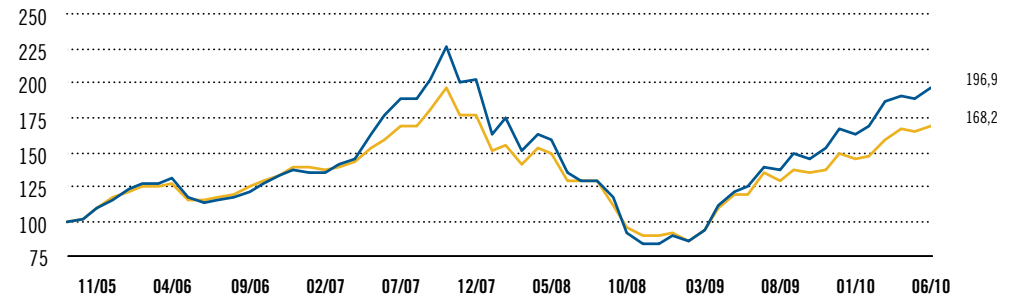
1	2	3	4
---	---	---	---

Risikoklassifizierung: Hoch

Portfoliozusammensetzung

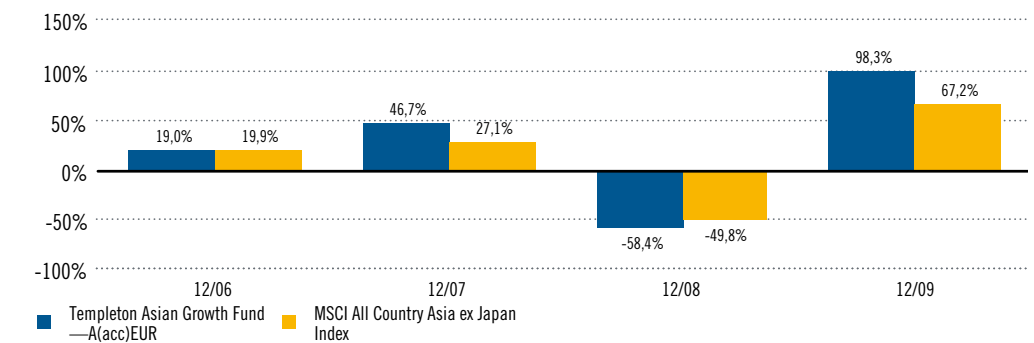
Aktien	Renten	Liquide Mittel
95,05%	-	4,95%

Wertentwicklung seit Auflegung (in Euro)*



■ Templeton Asian Growth Fund—A(acc)EUR ■ MSCI All Country Asia ex Japan Index

Wertentwicklung Kalenderjahre (in Euro)*



Wertentwicklung in Euro (%)*

	kumuliert				jährlich		
	1 Jahr	3 Jahre	5 Jahre	seit Aufl.	3 Jahre p.a.	5 Jahre p.a.	seit Aufl. p.a.
A(acc)EUR	56,13	11,41	-	96,87	3,67	-	15,58
Vergleichsindex	40,19	4,95	71,50	68,21	1,62	11,39	11,76

*Wertentwicklung nach BVI-Methode in EUR (Basiswährung USD). Wechselkursänderungen können sich sowohl günstig als auch ungünstig auf die Wertentwicklung des Fonds in Euro auswirken. Berechnungsbasis: Nettoinventarwert, ohne Emissionsgebühren oder sonstige mit dem Kauf/Verkauf verbundene Transaktionskosten bzw. Steuern, die sich bei Berücksichtigung negativ auf die Wertentwicklung auswirken würden. Ausschüttungen wieder angelegt. **Die Wertentwicklung der Vergangenheit ist weder ein verlässlicher Indikator für die aktuelle oder zukünftige Wertentwicklung noch stellt sie eine Garantie für die Zukunft dar.**

Haben Sie Fragen?

Rufen Sie uns einfach an, senden Sie uns eine E-Mail oder besuchen Sie unsere Homepage. Gerne nennen wir Ihnen auch einen Berater in Ihrer Nähe.

Franklin Templeton Investment Services GmbH

Tel. 08 00 / 0 73 80 02

Fax 0 69 / 2 72 23-120

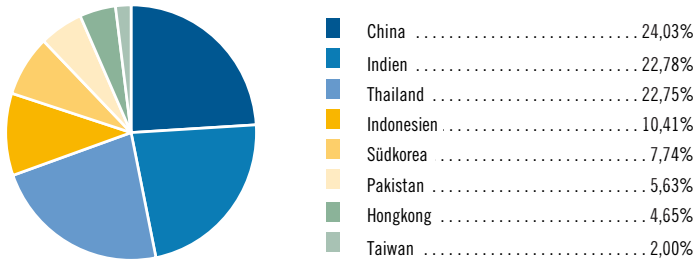
info@franklintempleton.de

www.franklintempleton.de

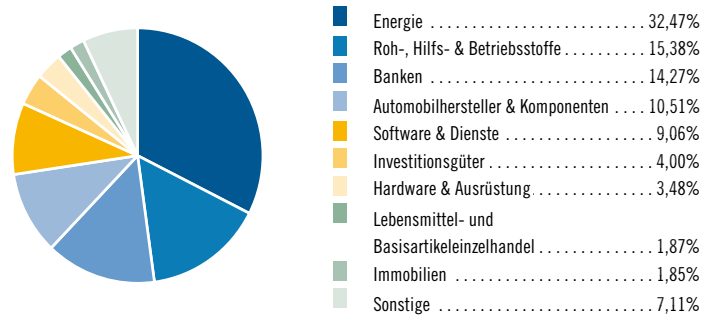
Anmerkungen

Bitte beachten Sie die rechtlichen Hinweise sowie die Erläuterungen der Fußnoten auf Seite 3.

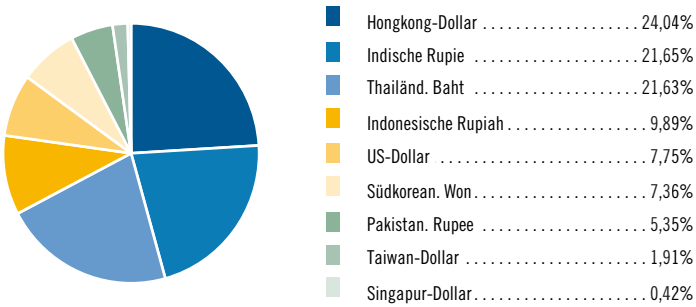
Ländergewichtung zum 30.06.2010^B



Branchengewichtung zum 30.06.2010^B



Währungsgewichtung zum 30.06.2010



Größte Beteiligungen zum 30.06.2010⁹

Wertpapiername	%
SESA GOA LTD	5,66
P T ASTRA INTERNATIONAL TBK	5,18
OIL & GAS DEVELOPMENT CO LTD	4,49
TATA CONSULTANCY SERVICES LTD	4,48
PTT PUBLIC CO LTD	4,42
SK ENERGY CO LTD	3,99
PETROCHINA CO LTD	3,99
OIL & NATURAL GAS CORP LTD	3,69
INFOSYS TECHNOLOGIES LTD	3,63
SIAM CEMENT PUBLIC CO LTD (THE)	3,62

Fondsmerkmale

Daten	
Anzahl der Wertpapierpositionen	68
Kurs-Gewinn-Verhältnis (KGV) - Fonds	13,90
Kurs-Gewinn-Verhältnis (KGV) - Index	16,06
3-jährige ann. Standardabweichung - Fonds	36,05%
3-jährige ann. Standardabweichung - Index	27,08%

Kennnummern

Anteilsklasse	NIW*	TER ¹⁰	Auflegung	Fondsnummer	WKN	ISIN
A(acc)EUR	€22,56	2,26	25.10.2005	0395	AOF6WM	LU0229940001

*Nettoinventarwert zum 30.06.2010

(acc) = accumulation (thesaurierend) (Mdis) = distribution (monatlich ausschüttend) (Qdis) = distribution (quartalsweise ausschüttend)
 (Ydis) = distribution (jährlich ausschüttend)

Anmerkungen

Bitte beachten Sie die rechtlichen Hinweise sowie die Erläuterungen der Fußnoten auf Seite 3.

Chancen

- Nutzung des **langfristigen Ertragspotenzials** der asiatischen Region (ohne Japan); Investition in eine der **am schnellsten wachsenden** Regionen der Welt.
- **Breite Streuung** über verschiedene Branchen und Unternehmensgrößen.
- Templeton Emerging Markets Team: der Pionier bei Aktienanlagen in Schwellenländern mit **über 20 Jahren Erfahrung**.
- **Lokale Präsenz** in den bedeutendsten Schwellenländern mit 100 Teammitgliedern in 15 Ländern.

Risiken

- Der **Wert von Fondsanteilen** sowie die daraus entstehenden Erträge können insbesondere durch Veränderungen an den Kapitalmärkten fallen oder steigen. Dies kann zu Verlusten der von Ihnen investierten Beträge führen und/oder dazu, dass der Fonds seine Anlageziele nicht erreicht.
- Der Fonds **investiert in Wachstumsaktien und Schwellenmärkte, die als besonders risikoreich und schwankungsanfällig gelten**. Somit können auch kurzfristig stärkere Wertveränderungen nach unten oder nach oben entstehen.
- Da die in diesem Fonds gehaltenen Wertpapiere auf fremde Währungen lauten können, kann der Fonds durch **Wechselkursänderungen** sowohl günstig als auch ungünstig beeinflusst werden.

Erläuterungen zu unseren Anteilsklassen

Aufgrund der individuellen Bedürfnisse unserer Anleger wurden unsere Fonds mit Anlageklassen in unterschiedlichen Währungen aufgelegt. Unterscheidet sich die Währung der Anteilsklasse von der Fondswährung, können Wechselkursrisiken entstehen.

Die Ausgabe der **A-Anteile** erfolgt zum Anteilswert zuzüglich einer einmaligen Emissionsgebühr, die direkt von der Überweisungssumme abgezogen wird (d. h. bezogen auf die Bruttoanlage).

Erläuterungen zu unseren Fußnoten

1. Bezogen auf die Bruttoanlage (Ausgabepreis).
2. Die Gebühr wird dem Fondsvermögen belastet.
3. Bei N-Anteilen handelt es sich hierbei um die Vertriebsgebühr. Die Gebühr wird dem Fondsvermögen belastet.
4. Behandlung von Teilfonds der Luxemburger Franklin Templeton Investment Funds gemäß dem Anwendungsbereich der EU-Richtlinie zur Zinsbesteuerung, welche am 1. Juli 2005 in Kraft getreten ist. Änderungen vorbehalten. Die aktuelle Datei der jeweils von dieser Richtlinie betroffenen Fonds finden Sie unter www.franklintempleton.de/eu_zinsrichtlinie.
5. © 2010 Morningstar, Inc. Alle Rechte vorbehalten. Morningstar Rating™ Gesamt per 30.06.2010, in der Morningstar Category™ Aktien Asien-Pazifik ohne Japan.
6. S&P Fund Management Ratings per 30.06.2010, © 2010 The McGraw-Hill Companies, Limited trading as Standard & Poor's. Alle Rechte vorbehalten.
7. Die Risikoklassifizierung erfolgt durch Franklin Templeton Investments. Eine Zusammenfassung der unterschiedlichen Anlagerisiken, denen dieser Fonds ausgesetzt sein kann, finden Sie unter www.franklintempleton.de/risikoklassifizierung.
8. Ohne Berücksichtigung der liquiden Mittel, d.h. die Basis dieser Gewichtung entspricht dem investierten Fondsvolumen.
9. Die hier aufgeführten Wertpapiere betreffen die zehn größten Beteiligungen des Templeton Asian Growth Fund per 30.06.2010 und besagt nicht, dass eine Anlage in diese Wertpapiere rentabel war oder sein wird. Die Darstellung der zehn größten Beteiligungen erfolgt auf Emittenten-Ebene. Die Zusammensetzung der zehn größten Beteiligungen kann sich ändern. Das Fondsmanagement behält sich das Recht vor, Informationen über Beteiligungen zurückzuhalten, die sonst in der Tabelle "Größte Beteiligungen" enthalten wären.
10. Die Gesamtkostenquote eines Fonds (TER) drückt die Summe der Kosten und Gebühren eines Fonds als Prozentsatz des durchschnittlichen Fondsvolumens innerhalb des jeweils letzten Geschäftsjahres aus. Bezogen auf die jeweils bei der Wertentwicklung gezeigte Anteilsklasse. Stand: 30.06.2010

Wichtige Hinweise

© 2010 Franklin Templeton Investments. **Alle Rechte vorbehalten. Stand: 30.06.2010.** Bitte beachten Sie, dass es sich bei diesem Dokument um werbliche Informationen allgemeiner Art und nicht um eine vollständige Darstellung bzw. Finanzanalyse eines bestimmten Marktes, eines Wirtschaftszweiges, eines Wertpapiers oder des/der jeweils aufgeführten Investmentfonds handelt. Franklin Templeton Investments veröffentlicht ausschließlich Produktinformationen zu Informationszwecken, wobei keine der hier enthaltenen Informationen als Rechts-, Steuer- oder Anlageberatung bzw. -empfehlung zu sehen sind. Etwaige steuerliche Aussagen sind allgemeiner Art und berücksichtigen nicht Ihre persönlichen Umstände. Zukünftige Änderungen der Steuergesetzgebung können zu negativen oder positiven Auswirkungen auf die zu erzielende Rendite führen. Der Inhalt dieses Dokuments wurde sorgfältig erarbeitet. Dennoch können Irrtümer nicht ausgeschlossen werden. Die darin enthaltenen Informationen können sich auch auf externe Datenquellen beziehen, die zum Zeitpunkt der Fertigstellung von Franklin Templeton Investments als zuverlässig angesehen wurden, deren Inhalte aber nicht unabhängig verifiziert oder überprüft wurden. Auch können seit Zeitpunkt der Fertigstellung Änderungen eingetreten sein, welche sich auf die hier dargestellten Inhalte ausgewirkt haben können. Franklin Templeton Investments kann deshalb keine Gewähr für die Richtigkeit und Vollständigkeit der Informationen übernehmen. Insbesondere wird keine Haftung für sachliche Fehler und deren Folgen übernommen. Die in diesem Dokument enthaltenen Meinungen und Aussagen von Franklin Templeton Investments geben die aktuelle Einschätzung zum Zeitpunkt der Fertigstellung wieder und können sich jederzeit ohne Vorankündigung ändern.

Der Verkaufsprospekt enthält detaillierte Ausführungen zu den mit einem Investment in unsere Fonds verbundenen Risiken. Bitte beachten Sie insbesondere, dass der Wert der von Franklin Templeton Investments begebenen Anteile oder Erträge an Investmentfonds sowohl steigen als auch fallen kann. Unter Umständen erhalten Sie nicht den ursprünglich investierten Betrag zurück. Grundsätzlich stehen Investments mit höheren Ertragschancen auch größere Verlustrisiken gegenüber. Für eine Anlageberatung wenden Sie sich bitte an einen qualifizierten Berater. Gerne nennen wir Ihnen einen Berater in Ihrer Nähe.

Anteile an Fonds dürfen nur in solchen Rechtsordnungen zum Kauf angeboten oder verkauft werden, in denen ein solches Angebot oder Verkauf zulässig ist. So dürfen SICAV-Anteile Bürgern der Vereinigten Staaten von Amerika und dort ansässigen Personen weder direkt noch indirekt angeboten oder verkauft werden. Ihre Anlageentscheidung sollten Sie in jedem Fall auf Grundlage des vereinfachten bzw. vollständigen Verkaufsprospektes, des gültigen Rechenschaftsberichtes (letzter geprüfter Jahresbericht) und ggf. des anschließenden Halbjahresberichtes treffen. Der Verkaufsprospekt und die genannten Rechenschaftsberichte stellen die allein verbindliche Grundlage für Kaufaufträge dar.

Das Factsheet entspricht den gesetzlichen Anforderungen der europäischen Richtlinie über Märkte für Finanzinstrumente (MiFID).

Haben Sie Fragen?

Rufen Sie uns einfach an, senden Sie uns eine E-Mail oder besuchen Sie unsere Homepage. Gerne nennen wir Ihnen auch einen Berater in Ihrer Nähe.

Franklin Templeton Investment Services GmbH

Tel. 08 00 / 0 73 80 02

Fax 0 69 / 2 72 23-120

info@franklintempleton.de

www.franklintempleton.de